

# MUNICIPALIDAD DE ALTO VERÁ

ITAPUA - PARAGUAY


## EJECUCIÓN PRESUPUESTARIA POR OBJETO DE GASTOS (Anual)

(Del 01/01/2017 al 31/12/2017)

Nivel: IV Entidad: 30-118 MUNICIPALIDAD DE ALTO VERÁ  
 Tipo de Presupuesto: CONSOLIDADO  
 Programa: 2 ACTIVIDADES DEL EJECUTIVO  
 Unidad Responsable: INTENDENCIA MUNICIPAL

ANEXO B-06-05

Obj. del Gasto	F.F.	O.F.	Dpt.	Descripción	1 Presupuesto Inicial	2 Modificaciones (+/-)	3 Presupuesto Vigente (1+2)	4 Total Obligado	5 Saldo Presupuestario (3-4)	6 Total Pagado	7 Obligaciones Pendientes de Pago (4-6)	8 % Ejec.
				<b>GASTOS CORRIENTES</b>	<b>2,457,000,000</b>	<b>1,346,462,209</b>	<b>3,803,462,209</b>	<b>3,501,255,759</b>	<b>302,206,450</b>	<b>3,102,900,559</b>	<b>398,355,200</b>	<b>92</b>
<b>100</b>				<b>SERVICIOS PERSONALES</b>	<b>1,101,830,080</b>	<b>170,000,000</b>	<b>1,271,830,080</b>	<b>1,235,502,080</b>	<b>36,328,000</b>	<b>1,235,502,080</b>	<b>0</b>	<b>97</b>
<b>110</b>				<b>REMUNERACIONES BÁSICAS</b>	<b>375,370,080</b>	<b>9,100,000</b>	<b>384,470,080</b>	<b>375,225,080</b>	<b>9,245,000</b>	<b>375,225,080</b>	<b>0</b>	<b>98</b>
111	30	001	7	Sueldos	190,800,000	8,400,000	199,200,000	196,530,000	2,670,000	196,530,000	0	99
112	30	001	7	Dietas	105,670,080	0	105,670,080	105,670,080	0	105,670,080	0	100
113	30	001	7	Gastos de representación	63,000,000	0	63,000,000	61,225,000	1,775,000	61,225,000	0	97
114	30	001	7	Aguinaldo	15,900,000	700,000	16,600,000	11,800,000	4,800,000	11,800,000	0	71
<b>120</b>	<b>120</b>			<b>REMUNERACIONES TEMPORALES</b>	<b>3,000,000</b>	<b>0</b>	<b>3,000,000</b>	<b>0</b>	<b>3,000,000</b>	<b>0</b>	<b>0</b>	<b>0</b>
123	30	001	7	Remuneración extraordinaria	3,000,000	0	3,000,000	0	3,000,000	0	0	0
<b>130</b>	<b>130</b>			<b>ASIGNACIONES COMPLEMENTARIAS</b>	<b>38,630,000</b>	<b>840,000</b>	<b>39,470,000</b>	<b>33,550,000</b>	<b>5,920,000</b>	<b>33,550,000</b>	<b>0</b>	<b>85</b>
133	30	001	7	Bonificaciones y gratificaciones	27,950,000	0	27,950,000	27,950,000	0	27,950,000	0	100
134	30	001	7	Aporte jubilatorio del empleador	10,680,000	840,000	11,520,000	5,600,000	5,920,000	5,600,000	0	49
<b>140</b>	<b>140</b>			<b>PERSONAL CONTRATADO</b>	<b>684,830,000</b>	<b>160,060,000</b>	<b>844,890,000</b>	<b>826,727,000</b>	<b>18,163,000</b>	<b>826,727,000</b>	<b>0</b>	<b>98</b>
142	30	011	7	Contratación de personal de salud	51,600,000	0	51,600,000	47,300,000	4,300,000	47,300,000	0	92
143	30	001	7	Contratación ocasional del personal docente	39,650,000	0	39,650,000	34,300,000	5,350,000	34,300,000	0	87
144	30	001	7	Jornales	145,100,000	25,060,000	170,160,000	169,744,000	416,000	169,744,000	0	100
144	30	011	7	Jornales	276,880,000	160,000,000	436,880,000	432,383,000	4,497,000	432,383,000	0	99
145	30	001	7	Honorarios profesionales		0	0	0	0	0	0	0
145	30	011	7	Honorarios profesionales	171,600,000	-25,000,000	146,600,000	143,000,000	3,600,000	143,000,000	0	98
<b>200</b>				<b>SERVICIOS NO PERSONALES</b>	<b>240,251,650</b>	<b>392,250,000</b>	<b>632,501,650</b>	<b>576,492,064</b>	<b>56,009,586</b>	<b>576,492,064</b>	<b>0</b>	<b>91</b>
<b>210</b>				<b>SERVICIOS BÁSICOS</b>	<b>16,000,000</b>	<b>17,000,000</b>	<b>33,000,000</b>	<b>26,893,000</b>	<b>6,107,000</b>	<b>26,893,000</b>	<b>0</b>	<b>81</b>
210	30	001	7	Servicios Básicos	16,000,000	17,000,000	33,000,000	26,893,000	6,107,000	26,893,000	0	81
<b>230</b>				<b>PASAJES Y VIÁTICOS</b>	<b>44,500,000</b>	<b>27,000,000</b>	<b>71,500,000</b>	<b>70,690,000</b>	<b>810,000</b>	<b>70,690,000</b>	<b>0</b>	<b>99</b>
230	30	001	7	Pasajes y viáticos	44,500,000	27,000,000	71,500,000	70,690,000	810,000	70,690,000	0	99
<b>240</b>				<b>GASTOS POR SERVICIOS DE ASEO, MANTENIMIENTO Y REPARACIONES</b>	<b>20,500,000</b>	<b>1,000,000</b>	<b>21,500,000</b>	<b>18,415,000</b>	<b>3,085,000</b>	<b>18,415,000</b>	<b>0</b>	<b>86</b>



# MUNICIPALIDAD DE ALTO VERÁ

ITAPUA - PARAGUAY


## EJECUCIÓN PRESUPUESTARIA POR OBJETO DE GASTOS (Anual)

(Del 01/01/2017 al 31/12/2017)

Nivel: IV Entidad: 30-118 MUNICIPALIDAD DE ALTO VERÁ  
 Tipo de Presupuesto: CONSOLIDADO  
 Programa: 2 ACTIVIDADES DEL EJECUTIVO  
 Unidad Responsable: INTENDENCIA MUNICIPAL

ANEXO B-06-05

Obj. del Gasto	F.F.	O.F.	Dpt.	Descripción	1 Presupuesto Inicial	2 Modificaciones (+/-)	3 Presupuesto Vigente (1+2)	4 Total Obligado	5 Saldo Presupuestario (3-4)	6 Total Pagado	7 Obligaciones Pendientes de Pago (4-6)	8 % Ejec.
240	30	001	7	Gastos por servicios de aseo, mantenimiento y reparaciones	10,000,000	0	10,000,000	7,946,000	2,054,000	7,946,000	0	79
240	30	011	7	Gastos por servicios de aseo, mantenimiento y reparaciones	10,500,000	1,000,000	11,500,000	10,469,000	1,031,000	10,469,000	0	91
<b>260</b>				<b>SERVICIOS TÉCNICOS Y PROFESIONALES</b>	<b>45,000,000</b>	<b>39,000,000</b>	<b>84,000,000</b>	<b>64,963,438</b>	<b>19,036,562</b>	<b>64,963,438</b>	<b>0</b>	<b>77</b>
260	30	001	7	Servicios Técnicos y Profesionales	29,100,000	35,000,000	64,100,000	46,908,054	17,191,946	46,908,054	0	73
260	30	011	7	Servicios Técnicos y Profesionales	15,900,000	4,000,000	19,900,000	18,055,384	1,844,616	18,055,384	0	91
<b>270</b>				<b>SERVICIO SOCIAL</b>	<b>32,000,000</b>	<b>191,250,000</b>	<b>223,250,000</b>	<b>223,157,881</b>	<b>92,119</b>	<b>223,157,881</b>	<b>0</b>	<b>100</b>
270	30	001	7	Servicio social	32,000,000	191,250,000	223,250,000	223,157,881	92,119	223,157,881	0	100
<b>280</b>				<b>OTROS SERVICIOS EN GENERAL</b>	<b>82,251,650</b>	<b>117,000,000</b>	<b>199,251,650</b>	<b>172,372,745</b>	<b>26,878,905</b>	<b>172,372,745</b>	<b>0</b>	<b>87</b>
280	30	001	7	Otros Servicios en General	82,251,650	117,000,000	199,251,650	172,372,745	26,878,905	172,372,745	0	87
<b>300</b>				<b>BIENES DE CONSUMO E INSUMOS</b>	<b>208,803,020</b>	<b>373,346,796</b>	<b>582,149,816</b>	<b>564,646,455</b>	<b>17,503,361</b>	<b>564,646,455</b>	<b>0</b>	<b>97</b>
<b>310</b>				<b>PRODUCTOS ALIMENTICIOS</b>	<b>4,000,000</b>	<b>0</b>	<b>4,000,000</b>	<b>1,800,000</b>	<b>2,200,000</b>	<b>1,800,000</b>	<b>0</b>	<b>45</b>
310	30	001	7	Productos Alimenticios	4,000,000	0	4,000,000	1,800,000	2,200,000	1,800,000	0	45
<b>330</b>				<b>PRODUCTOS DE PAPEL, CARTÓN E IMPRESOS</b>	<b>9,400,000</b>	<b>-5,000,000</b>	<b>4,400,000</b>	<b>2,644,000</b>	<b>1,756,000</b>	<b>2,644,000</b>	<b>0</b>	<b>60</b>
330	30	001	7	Productos de papel, cartón e impresos	9,400,000	-5,000,000	4,400,000	2,644,000	1,756,000	2,644,000	0	60
<b>340</b>				<b>BIENES DE CONSUMO DE OFICINAS E INSUMOS</b>	<b>10,260,600</b>	<b>10,000,000</b>	<b>20,260,600</b>	<b>16,310,185</b>	<b>3,950,415</b>	<b>16,310,185</b>	<b>0</b>	<b>81</b>
340	30	001	7	Bienes de consumo de oficinas e insumos	10,260,600	10,000,000	20,260,600	16,310,185	3,950,415	16,310,185	0	81
<b>350</b>				<b>PRODUCTOS E INSTRUMENTALES QUÍMICOS Y MEDICINALES</b>	<b>2,100,000</b>	<b>0</b>	<b>2,100,000</b>	<b>0</b>	<b>2,100,000</b>	<b>0</b>	<b>0</b>	<b>0</b>
350	30	001	7	Productos e instrumentales químicos y medicinales	2,100,000	0	2,100,000	0	2,100,000	0	0	0
<b>360</b>				<b>COMBUSTIBLES Y LUBRICANTES</b>	<b>175,542,420</b>	<b>369,440,000</b>	<b>544,982,420</b>	<b>542,612,270</b>	<b>2,370,150</b>	<b>542,612,270</b>	<b>0</b>	<b>100</b>
360	30	001	7	Combustibles y Lubricantes	27,022,420	254,440,000	281,462,420	280,641,270	821,150	280,641,270	0	100
360	30	011	7	Combustibles y Lubricantes	148,520,000	115,000,000	263,520,000	261,971,000	1,549,000	261,971,000	0	99
<b>390</b>				<b>OTROS BIENES DE CONSUMO</b>	<b>7,500,000</b>	<b>-1,093,204</b>	<b>6,406,796</b>	<b>1,280,000</b>	<b>5,126,796</b>	<b>1,280,000</b>	<b>0</b>	<b>20</b>
390	30	001	7	Otros bienes de consumo	2,500,000	0	2,500,000	0	2,500,000	0	0	0



# MUNICIPALIDAD DE ALTO VERÁ

ITAPUA - PARAGUAY


## EJECUCIÓN PRESUPUESTARIA POR OBJETO DE GASTOS (Anual)

(Del 01/01/2017 al 31/12/2017)

Nivel: IV Entidad: 30-118 MUNICIPALIDAD DE ALTO VERÁ  
 Tipo de Presupuesto: CONSOLIDADO  
 Programa: 2 ACTIVIDADES DEL EJECUTIVO  
 Unidad Responsable: INTENDENCIA MUNICIPAL

ANEXO B-06-05

Obj. del Gasto	F.F.	O.F.	Dpt.	Descripción	Presupuesto Inicial	Modificaciones (+/-)	Presupuesto Vigente (1+2)	Total Obligado	Saldo Presupuestario (3-4)	Total Pagado	Obligaciones Pendientes de Pago (4-6)	% Ejec.
390	30	011	7	Otros bienes de consumo	5,000,000	-1,093,204	3,906,796	1,280,000	2,626,796	1,280,000	0	33
<b>800</b>				<b>TRANSFERENCIAS</b>	<b>873,325,000</b>	<b>273,343,293</b>	<b>1,146,668,293</b>	<b>954,675,965</b>	<b>191,992,328</b>	<b>556,320,765</b>	<b>398,355,200</b>	<b>83</b>
<b>830</b>				<b>OTRAS TRANSFERENCIAS CORRIENTES AL SECTOR PÚBLICO O PRIVADO</b>	<b>122,800,000</b>	<b>101,310,000</b>	<b>224,110,000</b>	<b>127,672,585</b>	<b>96,437,415</b>	<b>127,672,585</b>	<b>0</b>	<b>57</b>
833	30	001	7	Transferencias a municipalidades	60,000,000	49,500,000	109,500,000	62,380,765	47,119,235	62,380,765	0	57
834	30	001	7	Otras transferencias al sector público	60,000,000	49,500,000	109,500,000	62,380,765	47,119,235	62,380,765	0	57
839	30	001	7	Transferencias al Servicio Nacional de Catastro	2,800,000	2,310,000	5,110,000	2,911,055	2,198,945	2,911,055	0	57
<b>840</b>				<b>TRANSFERENCIAS CORRIENTES AL SECTOR PRIVADO</b>	<b>750,525,000</b>	<b>172,033,293</b>	<b>922,558,293</b>	<b>827,003,380</b>	<b>95,554,913</b>	<b>428,648,180</b>	<b>398,355,200</b>	<b>90</b>
841	30	001	7	Becas	35,000,000	2,000,000	37,000,000	37,000,000	0	37,000,000	0	100
842	30	001	7	Aportes a entidades educativas e instituciones sin fines de lucro	105,525,000	11,000,000	116,525,000	116,199,380	325,620	116,199,380	0	100
846	30	001	7	Subsidios y asistencia social a personas y familias del sector privado	10,000,000	23,000,000	33,000,000	25,860,000	7,140,000	25,860,000	0	78
848	30	003	7	Transferencias para complemento nutricional en las Escuelas Públicas	600,000,000	136,033,293	736,033,293	647,944,000	88,089,293	249,588,800	398,355,200	88
<b>900</b>				<b>OTROS GASTOS</b>	<b>32,790,250</b>	<b>137,522,120</b>	<b>170,312,370</b>	<b>169,939,195</b>	<b>373,175</b>	<b>169,939,195</b>	<b>0</b>	<b>100</b>
<b>920</b>				<b>DEVOLUCIÓN DE IMPUESTOS Y OTROS INGRESOS NO TRIBUTARIOS</b>	<b>300,000</b>	<b>0</b>	<b>300,000</b>	<b>0</b>	<b>300,000</b>	<b>0</b>	<b>0</b>	<b>0</b>
920	30	001	7	Devolución de impuestos y otros ingresos no tributarios	300,000	0	300,000	0	300,000	0	0	0
<b>960</b>				<b>DEUDAS PENDIENTES DE PAGO DE GASTOS CORRIENTES DE EJERCICIOS ANTERIORES</b>	<b>32,490,250</b>	<b>137,522,120</b>	<b>170,012,370</b>	<b>169,939,195</b>	<b>73,175</b>	<b>169,939,195</b>	<b>0</b>	<b>100</b>
960	30	003	7	Deudas Pendientes de Pago de Gastos Corrientes de Ejercicios Anteriores		150,522,120	150,522,120	150,513,195	8,925	150,513,195	0	100
960	30	001	7	Deudas Pendientes de Pago de Gastos Corrientes de Ejercicios Anteriores	32,490,250	-13,000,000	19,490,250	19,426,000	64,250	19,426,000	0	100
				<b>GASTOS DE CAPITAL</b>	<b>4,368,000,000</b>	<b>1,829,197,569</b>	<b>6,197,197,569</b>	<b>5,148,668,643</b>	<b>1,048,528,926</b>	<b>4,731,469,428</b>	<b>417,199,215</b>	<b>83</b>
<b>400</b>				<b>BIENES DE CAMBIO</b>	<b>120,000,000</b>	<b>0</b>	<b>120,000,000</b>	<b>85,635,000</b>	<b>34,365,000</b>	<b>55,635,000</b>	<b>30,000,000</b>	<b>71</b>
<b>420</b>				<b>MINERALES</b>	<b>100,000,000</b>	<b>0</b>	<b>100,000,000</b>	<b>69,505,000</b>	<b>30,495,000</b>	<b>39,505,000</b>	<b>30,000,000</b>	<b>70</b>



# MUNICIPALIDAD DE ALTO VERÁ

ITAPUA - PARAGUAY

## EJECUCIÓN PRESUPUESTARIA POR OBJETO DE GASTOS (Anual)

(Del 01/01/2017 al 31/12/2017)

Nivel: IV Entidad: 30-118 MUNICIPALIDAD DE ALTO VERÁ  
 Tipo de Presupuesto: CONSOLIDADO  
 Programa: 2 ACTIVIDADES DEL EJECUTIVO  
 Unidad Responsable: INTENDENCIA MUNICIPAL

ANEXO B-06-05

Obj. del Gasto	F.F.	O.F.	Dpt.	Descripción	Presupuesto Inicial	Modificaciones (+/-)	Presupuesto Vigente (1+2)	Total Obligado	Saldo Presupuestario (3-4)	Total Pagado	Obligaciones Pendientes de Pago (4-6)	% Ejec.
420	30	011	7	Minerales	100,000,000	0	100,000,000	69,505,000	30,495,000	39,505,000	30,000,000	70
<b>490</b>				<b>OTRAS MATERIAS PRIMAS Y PRODUCTOS SEMIELABORADOS</b>	<b>20,000,000</b>	<b>0</b>	<b>20,000,000</b>	<b>16,130,000</b>	<b>3,870,000</b>	<b>16,130,000</b>	<b>0</b>	<b>81</b>
490	30	001	7	Otras materias primas y productos semielaborados	20,000,000	0	20,000,000	16,130,000	3,870,000	16,130,000	0	81
<b>500</b>				<b>INVERSION FISICA</b>	<b>3,338,000,000</b>	<b>1,150,435,023</b>	<b>4,488,435,023</b>	<b>3,910,902,074</b>	<b>577,532,949</b>	<b>3,523,702,859</b>	<b>387,199,215</b>	<b>87</b>
<b>520</b>				<b>CONSTRUCCIONES</b>	<b>2,561,000,000</b>	<b>44,057,838</b>	<b>2,605,057,838</b>	<b>2,064,844,758</b>	<b>540,213,080</b>	<b>1,677,645,543</b>	<b>387,199,215</b>	<b>79</b>
520	30	001	7	Construcciones	81,000,000	36,000,000	117,000,000	116,800,000	200,000	116,800,000	0	100
520	30	003	7	Construcciones	1,400,000,000	403,057,838	1,803,057,838	1,272,349,053	530,708,785	1,073,707,138	198,641,915	71
520	30	011	7	Construcciones	1,080,000,000	-395,000,000	685,000,000	675,695,705	9,304,295	487,138,405	188,557,300	99
<b>530</b>				<b>ADQUISICIONES DE MAQUINARIAS, EQUIPOS Y HERRAMIENTAS MAYORES</b>	<b>0</b>	<b>450,000,000</b>	<b>450,000,000</b>	<b>447,500,000</b>	<b>2,500,000</b>	<b>447,500,000</b>	<b>0</b>	<b>99</b>
530	30	011	7	Adquisiciones de maquinarias, equipos y herramientas mayores		450,000,000	450,000,000	447,500,000	2,500,000	447,500,000	0	99
<b>540</b>				<b>ADQUISICIONES DE EQUIPOS DE OFICINA Y COMPUTACIÓN</b>	<b>15,000,000</b>	<b>5,000,000</b>	<b>20,000,000</b>	<b>14,400,000</b>	<b>5,600,000</b>	<b>14,400,000</b>	<b>0</b>	<b>0</b>
540	30	001	7	Adquisiciones de Equipos de oficina y computación	15,000,000	-5,000,000	10,000,000	8,100,000	1,900,000	8,100,000	0	0
540	30	011	7	Adquisiciones de Equipos de oficina y computación		10,000,000	10,000,000	6,300,000	3,700,000	6,300,000	0	63
<b>580</b>				<b>ESTUDIOS Y PROYECTOS DE INVERSIÓN</b>	<b>100,000,000</b>	<b>-50,000,000</b>	<b>50,000,000</b>	<b>29,045,276</b>	<b>20,954,724</b>	<b>29,045,276</b>	<b>0</b>	<b>58</b>
580	30	011	7	Estudios y Proyectos de Inversión	100,000,000	-80,000,000	20,000,000	0	20,000,000	0	0	0
580	30	003	7	Estudios y Proyectos de Inversión		30,000,000	30,000,000	29,045,276	954,724	29,045,276	0	97
<b>590</b>				<b>OTROS GASTOS DE INVERSIÓN Y REPARACIONES MAYORES</b>	<b>662,000,000</b>	<b>701,377,185</b>	<b>1,363,377,185</b>	<b>1,355,112,040</b>	<b>8,265,145</b>	<b>1,355,112,040</b>	<b>0</b>	<b>99</b>
590	30	001	7	Otros Gastos de Inversión y reparaciones mayores	62,000,000	85,000,000	147,000,000	141,711,640	5,288,360	141,711,640	0	96
590	30	011	7	Otros Gastos de Inversión y reparaciones mayores	600,000,000	616,377,185	1,216,377,185	1,213,400,400	2,976,785	1,213,400,400	0	100
<b>800</b>				<b>TRANSFERENCIAS</b>	<b>460,000,000</b>	<b>124,000,000</b>	<b>584,000,000</b>	<b>512,671,200</b>	<b>71,328,800</b>	<b>512,671,200</b>	<b>0</b>	<b>88</b>
<b>870</b>				<b>TRANSFERENCIAS DE CAPITAL AL SECTOR PRIVADO</b>	<b>460,000,000</b>	<b>124,000,000</b>	<b>584,000,000</b>	<b>512,671,200</b>	<b>71,328,800</b>	<b>512,671,200</b>	<b>0</b>	<b>88</b>
874	30	001	7	Aportes y subsidios a entidades educativas e instituciones privadas sin fines de lucro	70,000,000	134,000,000	204,000,000	134,196,100	69,803,900	134,196,100	0	66



# MUNICIPALIDAD DE ALTO VERÁ

ITAPUA - PARAGUAY

## EJECUCIÓN PRESUPUESTARIA POR OBJETO DE GASTOS (Anual)

(Del 01/01/2017 al 31/12/2017)

Nivel: IV                      Entidad: 30-118 MUNICIPALIDAD DE ALTO VERÁ  
Tipo de Presupuesto: CONSOLIDADO  
Programa: 2 ACTIVIDADES DEL EJECUTIVO  
Unidad Responsable: INTENDENCIA MUNICIPAL

ANEXO B-06-05

Obj. del Gasto	F.F.	O.F.	Dpt.	Descripción	1 Presupuesto Inicial	2 Modificaciones (+/-)	3 Presupuesto Vigente (1+2)	4 Total Obligado	5 Saldo Presupuestario (3-4)	6 Total Pagado	7 Obligaciones Pendientes de Pago (4-6)	8 % Ejec.
874	30	011	7	Aportes y subsidios a entidades educativas e instituciones privadas sin fines de lucro	390,000,000	-10,000,000	380,000,000	378,475,100	1,524,900	378,475,100	0	100
<b>900</b>				<b>OTROS GASTOS</b>	<b>450,000,000</b>	<b>554,762,546</b>	<b>1,004,762,546</b>	<b>639,460,369</b>	<b>365,302,177</b>	<b>639,460,369</b>	<b>0</b>	<b>64</b>
<b>980</b>				<b>DEUDAS PENDIENTES DE PAGO DE GASTOS DE CAPITAL DE EJERCICIOS ANTERIORES</b>	<b>450,000,000</b>	<b>554,762,546</b>	<b>1,004,762,546</b>	<b>639,460,369</b>	<b>365,302,177</b>	<b>639,460,369</b>	<b>0</b>	<b>64</b>
980	30	003	7	Deudas pendientes de pago de Gastos de Capital de ejercicios anteriores		130,512,546	130,512,546	130,512,546	0	130,512,546	0	100
980	30	011	7	Deudas pendientes de pago de Gastos de Capital de ejercicios anteriores	450,000,000	424,250,000	874,250,000	508,947,823	365,302,177	508,947,823	0	58
<b>Total General</b>					<b>6,825,000,000</b>	<b>3,175,659,778</b>	<b>10,000,659,778</b>	<b>8,649,924,402</b>	<b>1,350,735,376</b>	<b>7,834,369,987</b>	<b>815,554,415</b>	<b>86</b>

Lic. Hernán Ruiz Candia  
Contador

Guillermo David Martínez Arce  
Administración y Finanzas

Hernán Ariel Avalos  
Intendente Municipal